



Elsbethenschule
GRUNDSCHULE MEMMINGEN

**Informationen zu
den FleGs-Klassen in der
Elsbethenschule**

Inhalt

1. Kernelemente der flexiblen Grundschulklassen
2. Stundentafel und Stundenplan
3. Tagesablauf einer FleGs-Klasse
4. Generelle Aspekte des Unterrichts
5. Organisatorisches zum Schuljahr 2021/2022



1. Kernelemente der flexiblen Grundschulklassen



Keck/Hoffmann




Jahrgangsgemischte Klassen

- Zusammenfassung von Jahrgangsstufe 1 und 2
- Unterschiedlichkeit der Kinder nutzen
- Patensystem



= Kinder im ersten Schulbesuchsjahr



= Kinder im zweiten Schulbesuchsjahr



Anknüpfen an vorschulische Bildung und Erziehung

- Altersmischung ist den Kindern aus vorherigen Einrichtungen bekannt
- Von- und Miteinander lernen



Erhebung der Lernausgangslage

→ Erfassung der individuellen Lernausgangslage der Schulanfänger, z.B. „Weißblatt-Methode“



Zahlen und Rechnungen

Welche Zahlen und Rechnungen kannst du schon? Schreibe auf!



Buchstaben und Wörter


Welche Buchstaben und Wörter kennst du schon? Schreibe auf!





Individualisierende Lernangebote

- kooperative Lernformen
- offene Aufgaben, Lerntheken
- gemeinsames Rahmenthema mit individuellen Aufgaben




 Baue Minusaufgaben.
Das Ergebnis soll genau 3 sein.

 Baue Minusaufgaben.
Das Ergebnis soll genau 10 sein.

 Baue Minusaufgaben. Ziehe immer wieder 19 von deinem Ergebnis ab.
Starte mit $90 - 19$.

1  Eis


1  Eis in der Sonne




1 Auch im Winter scheint die Sonne kräftig.



Lernrückmeldungen und Leistungserhebungen

- persönliche Rückmeldung während des Unterrichts
- Lernentwicklungsgespräche
- Leistungserfassung
 - z.B. Probe, Lapbook, Vortrag, praktisch Aufgabe, Lernlandkarte
- Selbsteinschätzung der Schülerinnen und Schüler

1. Kopfrechnen. Schreibe das richtige Ergebnis auf.						
1)	2)	3)	4)	5)	6)	

Wie gut hat das Rechnen im Kopf geklappt?			
---	--	---	---



Flexible Verweildauer

- ein, zwei oder drei Schulbesuchsjahre möglich
- drittes Schuljahr wird nicht auf die Pflichtschulzeit angerechnet



Bildungs- und Erziehungspartnerschaft mit den Eltern

- Austausch und Rückmeldung zum Lernstand des eigenen Kindes
- Beratung hinsichtlich flexibler Verweildauer



2. Stundentafel und Stundenplan

Stundentafel

Fächer	Jahrgangsstufe 1	Jahrgangsstufe 2
Deutsch	Grundlegender Unterricht 16	Grundlegender Unterricht 16
Mathematik		
Heimat- und Sachunterricht		
Kunst		
Musik		
Sport	2	3
Religionslehre/Ethik	2	2
Englisch	–	–
Werken und Gestalten	1	2
Flexible Förderung	2	1
gesamt	23	24



2. Stundentafel und Stundenplan

Stundenplan

Stunde	Montag		Dienstag	Mittwoch	Donnerstag	Freitag	
1	GU		GU	Sport	GU	GU 2	Reli-gion/ Ethik 1
2	GU		GU		Sport	FÖU 2	
3	GU L	GU M	GU	GU	WuG	GU	
4	GU		GU	GU		GU	
5	FÖU 1		GU 1	Reli-gion/ Ethik 2	GU	GU	
6							



24 WS



24 WS



Keck/Hoffmann



3. Tagesablauf einer FleGs-Klasse

Deutsch	Mathematik	Sachunterricht	Kunst
1. _____	1. _____	1. _____	1. _____
2. _____	2. _____	2. _____	2. _____
3. _____	3. _____	3. _____	3. _____

Wochenplan



Sachunterricht



Deutsch



Mathematik



Religion

Beispiel: Dienstag

- 1. Stunde Wochenplan
- 2. Stunde HSU

Pause

- 3. Stunde Deutsch: Schreibmotorik
- 4. Stunde Deutsch: Schreibmotorik

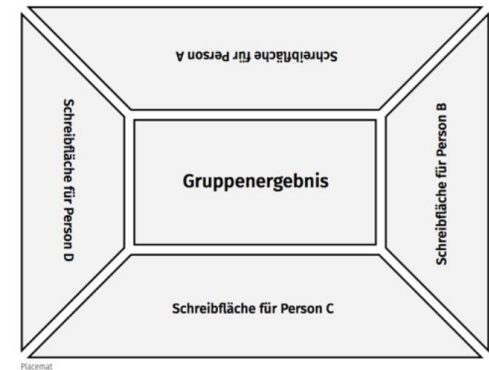
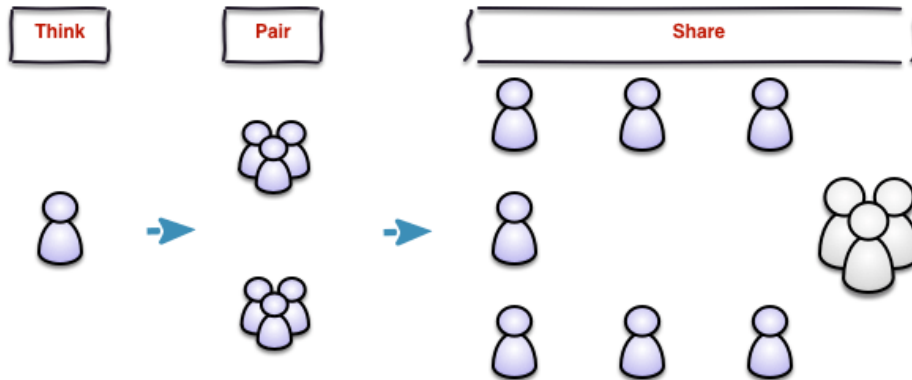
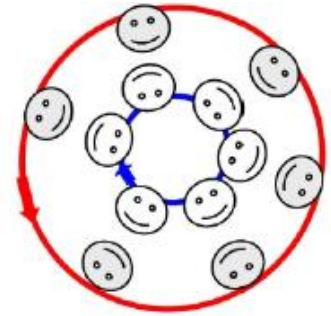
Pause

- 5. Stunde Mathe: (nur Mäuse)
- 5. Stunde Religion (nur Löwen)
- 6. Stunde: Religion (nur Löwen)



4. Generelle Aspekte des Unterrichts

- **Heterogenität als Chance und Ressource** für das Lernen
- Gezielte Organisation von **heterogenen und homogenen Lerngruppen**
- Blick auf **vorhandene Kompetenzen**
- **Lernen von und miteinander** als Unterrichtsprinzip



Keck/Hoffmann



5. Organisatorisches

Anmeldung für eine FleGs-Klasse

- eigentlich am Tag der Schuleinschreibung, dieses Jahr corona bedingt bis zum 10. März 2021 anhand der Ihnen postalisch zugeschickten Unterlagen
- bitte begründen Sie auch Ihr Interesse an einer FleGs-Klasse
- Klassenzuteilung erfolgt Ende Juli
- Anmeldung bedeutet nicht automatisch eine sichere Aufnahme

